

PLAY ON!



LA NUOVA COMPOSIZIONE

- *Play On! 1 + Play Together 1-2-3 (24 pp.) + Oxford Picture Dictionary*
- *Play On! 2*
- *Play On! 3 + Oxford Reader The Enormous Turnip*
- *Play On! 4 + Play Together 4-5 (24 pp.) + Oxford Reader Arthur and the Magic Sword + Grammatica & INVALSI*
- *Play On! 5 + Oxford Reader The Fisherman and His Wife*

+ HUB Kids

+ HUB Kit

5 guide insegnante

Scatole con Flashcards e Poster per la classe



WELCOME!



LESSON 1

1 SING.

2 LISTEN AND POINT, SAY.

3 CHANT.



TIM



LUCY



VAL



BEN



Vocabulary Tim, Lucy, Val, Ben, Cleo, Chris, Agatha, Hello, Hi

THREE

1

I protagonisti di **Play On!** sono 7 simpatici personaggi: due bambini e due bambine con i loro due cani e una gatta. Tra avventure, imprevisti e risate accompagneranno alunne e alunni per tutti e cinque gli anni della scuola primaria. Il loro abbigliamento non è casuale: ognuno di loro indossa infatti un simbolo dell'Agenda 2030, a sottolineare la rilevanza dell'Educazione Civica come tema chiave del corso.



HAPPY SCHOOL



1 LISTEN AND POINT, SAY TRACCE



Vocabulary book, pen, schoolbag, chair, pencil, desk

LESSON 1

2 COLOUR. 3 CHANT. TRACCE



PEN



BOOK



PENCIL



SCHOOLBAG



CHAIR



DESK

FIND IT!



SEVEN 7

Le unità di lavoro sono organizzate in lezioni, in modo da offrire a maestre e maestri una traccia per svolgere l'attività in classe.

Le unità si aprono sempre con grandi tavole illustrate in cui viene presentato il lessico.



A SPECIAL PENCIL CASE



1 WATCH OR LISTEN.

2 ACT OUT THE STORY.



TEN

LESSON 3



OUR VALUES
WE SHARE!

ELEVEN



Ogni unità di lavoro contiene un'intera doppia pagina di storia a fumetti! Ogni storia è una lezione autonoma che consente di ripassare e consolidare lessico e strutture.

Ogni storia presenta temi di convivenza ed Educazione Civica (*Our Values*), e le attività relative sono tutte pensate prestando attenzione ai diversi stili di apprendimento.



1 LISTEN AND POINT. SAY.



1 RULER



2 PENCIL CASE



3 CRAYON

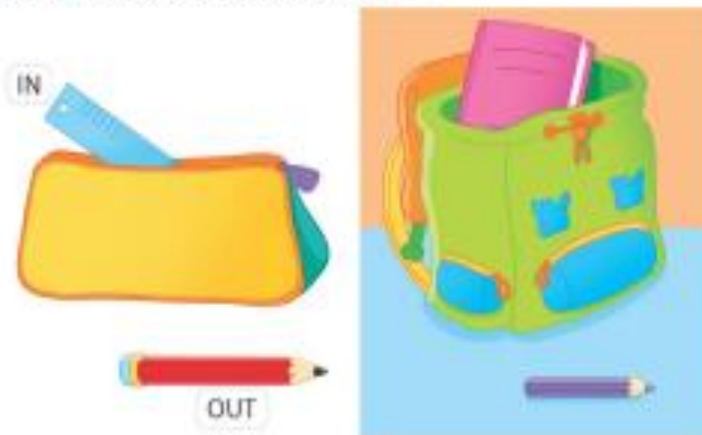


4 RUBBER

2 LISTEN. DRAW THE WAY TO SCHOOL.



3 IN OR OUT? LISTEN AND POINT. CIRCLE.



4 MAKE A PENCIL CASE. PLAY AND SAY.

EVERYDAY ENGLISH!

5 LISTEN AND REPEAT.

6 ACT IT OUT.















Le lezioni successive integrano e arricchiscono il lessico dell'unità, sempre in maniera semplice, graduale e attiva.

C'è almeno un'attività **CLIL** per ogni unità che utilizza ed espande quanto appreso. Per ogni attività CLIL è prevista la realizzazione di un piccolo progetto attraverso cui esercitare lessico e strutture.

Con **Everyday English**, poi, si inizia da subito a parlare inglese!


1 PRACTICE

1 MATCH AND SAY.

1		
2		
3		
4		
5		
6		

PRACTICE

2 FIND AND CIRCLE, TICK (✓) AND COLOUR.



3 COMPLETE YOUR PICTURE DICTIONARY.  PAGE 90

I CAN DO IT!

QUANTO MI È PIACIUTO
IMPARARE GLI OGGETTI
SCOLASTICI:



In ogni unità è integrata una doppia pagina **Practice**, che permette di esercitare immediatamente lessico e grammatica.

Chiude la doppia pagina la rubrica **I can do it!**, un primo momento di invito e stimolo all'autovalutazione, attraverso la riflessione su quanto si è appreso.



OUR VALUES TAKE CARE IN THE PARK

1 TICK (✓) OR CROSS (X).



2 COLOUR

A BLUE BALL.

AN ORANGE SCHOOLBAG.

A RED FRISBEE.

A PINK ICE CREAM.

A GREEN BOOK.

A YELLOW KITE.

TAKE CARE IN THE SUN OUR VALUES



1 TICK (✓) OR CROSS (X).



2 DRAW A POSTER.

REMEMBER



L'Educazione Civica (**Our Values**) non è soltanto un momento fondamentale all'interno delle storie. In ogni volume, infatti, sono presenti doppie pagine dedicate ai valori delle educazioni.

Le pagine sono pensate appositamente per sollecitare la riflessione e la partecipazione attiva di bambini e bambine attraverso semplici attività.



CLIL ANIMALS

1 WATCH. 2 LISTEN, POINT AND REPEAT. 3 FINISH.



3 LOOK, HOW MANY KITTENS CAN YOU SEE?



4 MATCH.



Un'ulteriore doppia pagina dedicata al **CLIL** offre l'occasione di attivare l'uso dell'inglese attraverso argomenti familiari e accattivanti per bambini e bambine.

PICTURE DICTIONARY

UNIT 1

FIND IT!



CHRIS



UNIT 2

FIND IT!



PENCIL



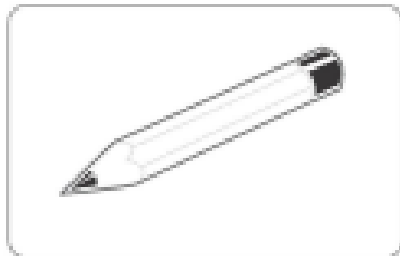
Anche il glossario finale, realizzato come un dizionario illustrato (**Picture Dictionary**) diventa un elemento attivo dell'apprendimento. Alla fine di ogni pagina di *Review*, bambine e bambini sono invitati a colorare i disegni relativi ai vocaboli di ogni unità, consolidando così l'apprendimento del lessico.



LESSON 1

HAPPY SCHOOL

1 TRACE AND COLOUR, SAY.



LESSON 2



1 CIRCLE THE DIFFERENT PICTURE, SAY.

1				
2				
3				
4				
5				
6				

Il lavoro di ogni unità è completato grazie alle pagine di **Workbook**. Attraverso attività mirate, alunne e alunni hanno modo sia di ripassare sia di potenziare quanto appreso all'interno delle unità del **Classbook**.





Play Together! GOLD è la parte più giocosa di **Play On! GOLD**. Si tratta di due volumi basati sulla differenziazione delle metodologie didattiche, pensati per fornire a maestre e maestri valide alternative nell'introduzione e nell'esercitazione di alcuni degli argomenti più importanti, raggiungendo tutte le bambine e i bambini.

0 WHAT'S YOUR NAME BALL

PLAY WITH FRIENDS!

HELLO! I AM EMMA, WHAT'S YOUR NAME?



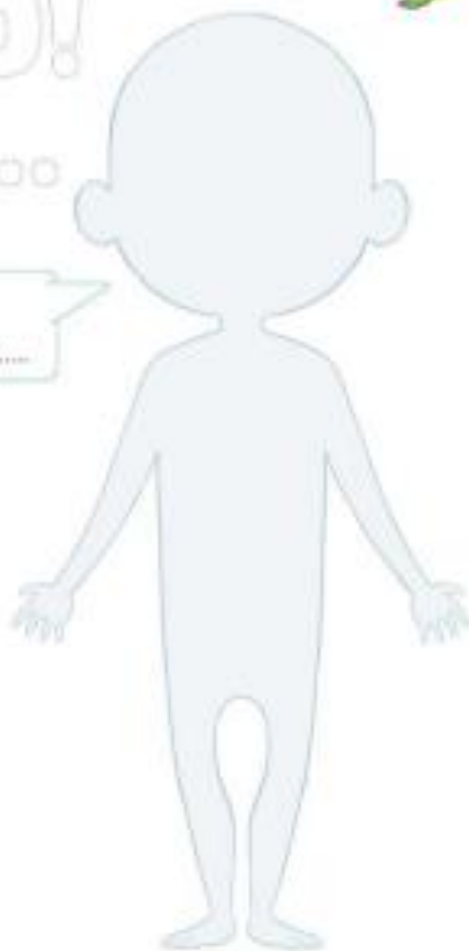
HELLO! I AM JENNIFER,
WHAT'S YOUR NAME?



★ DRAW YOUR CLASS MATES.

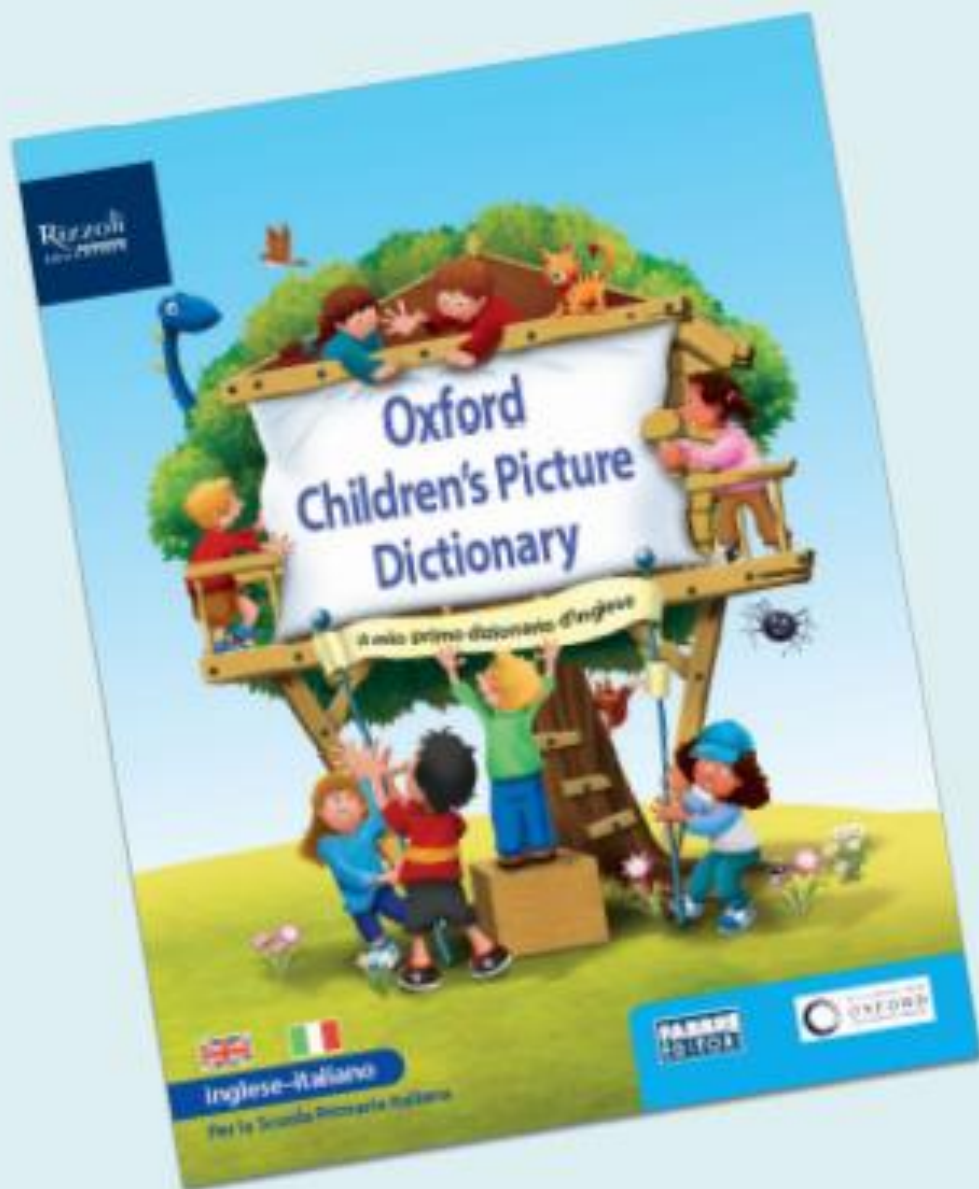


HELLO!
I AM...



Play Together! GOLD
presenta giochi davvero coinvolgenti per tutte e tutti: si gioca, si disegna, si colora, si riflette, si inventa e... ci si muove!

L'autrice è Lara Carnovali,
la Maestra Larissa delle
Valigette Erickson.



Contents

Unit 1 Let's Begin

1 The Alphabet	2
2 Numbers	4

Unit 2 Me

3 My Family	6
4 My Body	8
5 Clothes	10

Unit 3 My Home

6 The Living Room	12
7 The Kitchen	13
8 The Dining Room	14
9 My Bedrooms	15

Unit 4 My Friends

10 Toys	16
11 Feelings	18

Unit 5 Food and Drink

12 In the Cafe	20
13 Fruit and Vegetables	22

Unit 6 My Town

14 In Town	24
------------	----

Unit 7 At School

15 My Classroom	26
16 In Class	28
17 Maths and Science	30
18 Our World	32
19 Art	48

Unit 8 Animals


19 On the Farm	34
20 At the Zoo	36

Unit 9 Hobbies

21 Sports and Games 1	38
22 Sports and Games 2	40
23 In the Park	42

Unit 10 Weather and Time

24 The Weather	44
25 The Seasons	45
26 What's the Time?	46
27 What's the Date?	47

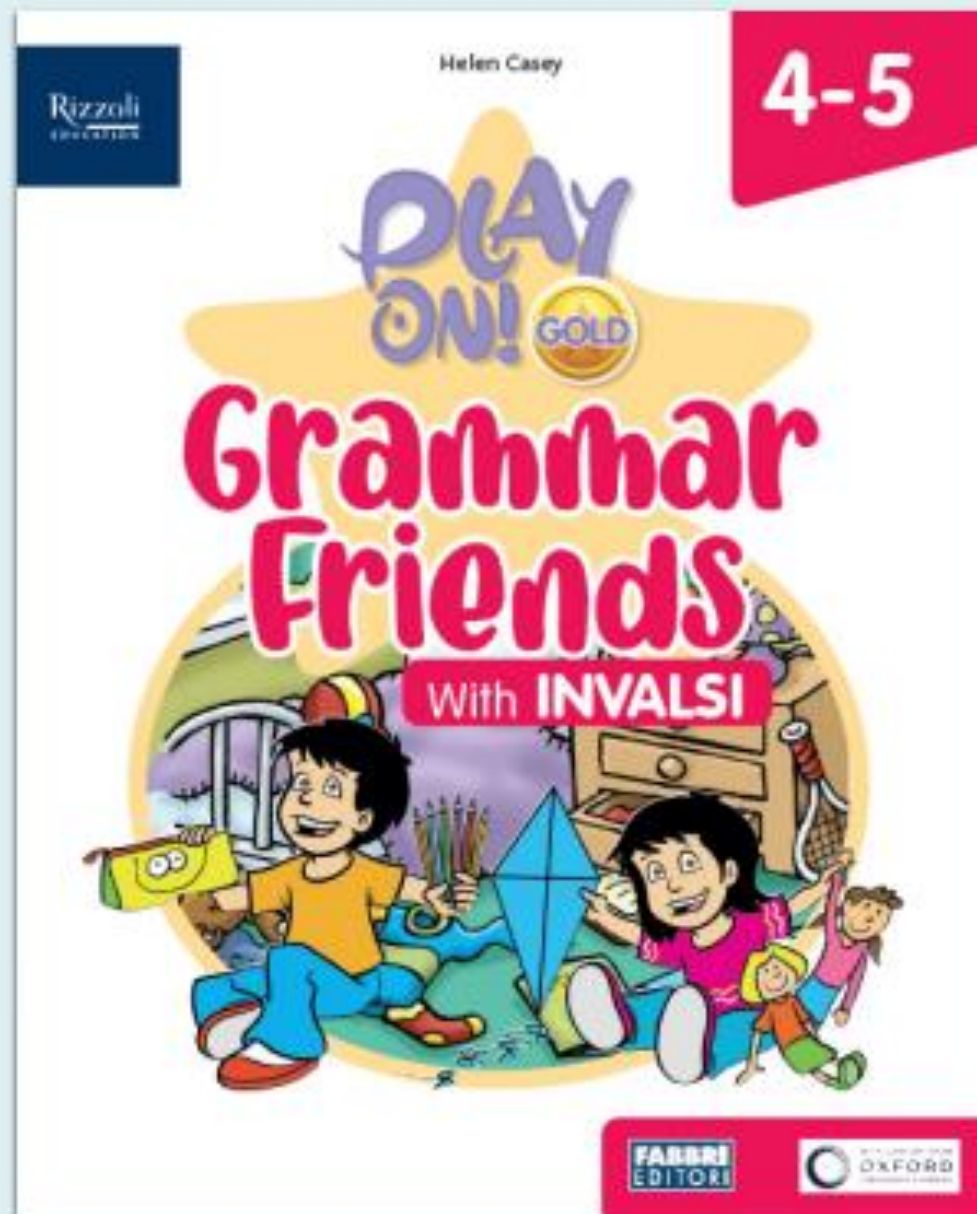


In classe prima per ogni bambino e ogni bambina c'è l'*Oxford Children's Picture Dictionary*, un vero e proprio dizionario illustrato per esercitarsi nel lessico inglese a casa e a scuola.

Più di 500 parole su tanti argomenti che si insegnano a scuola.

...ma anche con il tempo atmosferico, le stagioni, gli animali della fattoria e tante altre aree lessicali che rispondono alle curiosità di alunne e alunni.

Ogni pagina è corredata inoltre da attività che sollecitano bambine e bambini a parlare in inglese.



In classe quarta, per ogni alunno e alunna, c'è un volume che comprende la prima grammatica e un percorso per la preparazione al test INVALSI.

Le pagine di grammatica sono strutturate in modo semplice ed essenziale, per essere sia un efficace supporto sia uno strumento di facile consultazione per alunne e alunni.

Tutti gli argomenti fanno riferimento agli ambiti lessicali trattati in classe, sono presentati in modo operativo e vengono esercitati attraverso numerose attività.

Preparation Listening

Multiple choice with pictures

Don't forget your teddy!

1 Make a list of the clothes you usually take on holiday. Ask and answer.

Do you take shorts?

2 Listen to Molly talking to her mum. Choose the correct answer.

1 When did Luke pack his suitcase?

yesterday	last evening	this morning
<input checked="" type="checkbox"/> A	<input type="checkbox"/> B	<input type="checkbox"/> C

1 What clothes does Molly want to take to the beach?



A B C D

2 What is the weather like in the mountains?



A B C D

Reading Preparation

Answer the questions / Fill in a form

The London Eye

- Look at the form. What kind of information is needed: nouns, dates, times...
- Read the information and complete the form.

Welcome to the London Eye!

The facts
The London Eye opened to the public in 2000. It is 135 metres tall! There are 32 passenger capsules - 25 people can ride in each capsule.
The London Eye is open every day except Christmas Day - from 10 am until 8 pm, to 10:30 pm in summer. The ride takes about 34 minutes.
Tickets are £32.00 for adults, £15.70 for children, but children under three don't pay!

Do and don'ts

- All children under 15 years of age will have an adult with them.
- The ride arrives 30 minutes before you ride begins.
- You must wear a seat belt and shoes at all times.
- You shouldn't eat or drink.
- You shouldn't take photos.

Name of attraction	#
The Eye opened in:	1 _____
Number of passengers per capsule:	2 _____
The Eye isn't open on:	3 _____
In winter, the Eye closes at:	4 _____
The ride takes:	5 _____
You must wear:	6 _____

3 Work in pairs. Write a list of do and don'ts for people who are visiting a

[Museum](#). Don't take photos.

Preparation Use of English

Short conversations - multiple choice

A trip to London

- Which of the phrases and questions needs a Yes/No response?
a) Your father is Italian. b) Does he speak English? c) Where is he now?
- Read the first part of the conversations (1-7) and choose the correct response (A, B, C or D).

1

Are you lost?

A No, I'm not.

B No, thanks.

2

Are you here?

C No, he's not.

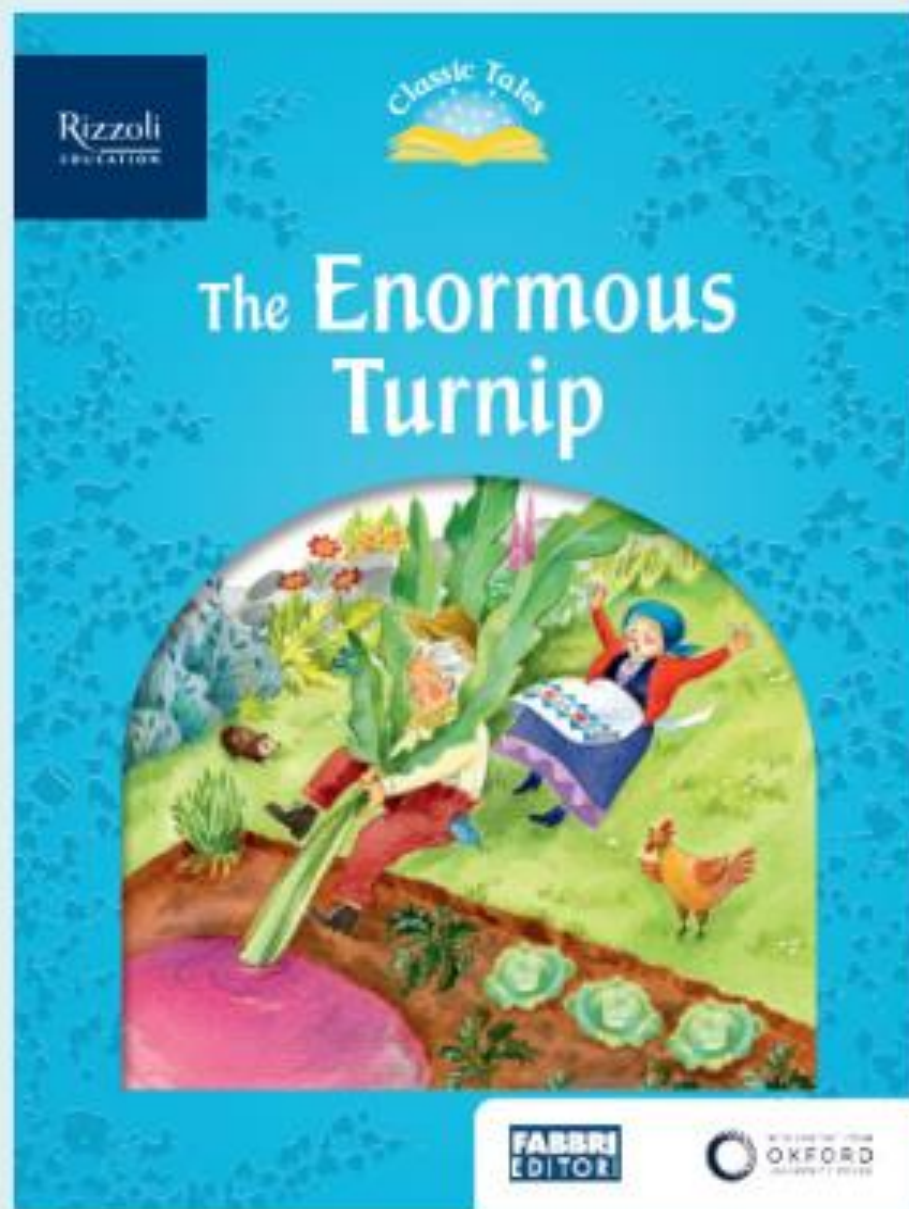
D Yes, please!

- Where are you from?
A Italian. C Milan.
B To the cafe. D At the hotel.
- You're very good at English!
A Yes, I do. C Actually, I'm Italian.
B So do I. D Thank you!
- Did you travel by plane?
A Yes, I did. C It was late.
B I prefer to walk. D Two hours.
- Did you visit the London Eye?
A On Monday. C Thanks.
B Yes, I did. D No, we don't.
- What do you want to see next?
A This afternoon. C Buckingham Palace.
B It's a postcard. D Not really.
- When are you going home?
A Yesterday. C In Rome.
B Tomorrow. D I don't want to.
- Enjoy your visit!
A Yes, please. C It's lovely.
B Yes, I do. D Thank you!

3 Interview your partner. Ask two WH- questions and two questions that need a short answer.

La preparazione all'INVALSI è supportata da un percorso di esercizi preparatori...

... seguiti da un Practice Test che simula il test reale che gli alunni e le alunne affronteranno.



Con *Play On! GOLD* ci sono 3 **Oxford Readers** della serie *Classic Tales*. Sono storie classiche adattate a chi sta imparando l'inglese, prestando la massima attenzione al livello della lingua e mantenendo allo stesso tempo il fascino della narrazione.

Classe terza -
The Enormous Turnip

Classe quarta -
King Arthur and the Sword

Classe quinta -
The Fisherman and His Wife



Due scatole ricche di materiali da utilizzare in classe,, una per il primo ciclo e una per il secondo ciclo.

PLAY ON! caratteristiche

1. Tre grandi marchi per la prima volta insieme
2. Un corso che non lascia indietro nessuno
3. Protagonisti e contesto: i valori del crescere insieme
4. Struttura delle unità
5. *Play On! GOLD & Play Together! GOLD*
6. *Oxford Children's Picture Dictionary - Il primo dizionario di inglese*
7. *Grammar Friends with INVALSI*
8. *Oxford Readers*
9. *Materiali per la classe*
10. HUB SCUOLA - HUB KIDS - HUB KIT